












Verkorte handleiding

	<p>U logt in met de inlognaam en wachtwoord dat u heeft ontvangen. Na een eerste keer te zijn ingelogd kunt u altijd via wachtwoord vergeten een nieuw wachtwoord aanvragen.</p>
	<p>Browser Internet Explorer, Chrome, Firefox en Safari kunt u gebruiken.</p>
	<ul style="list-style-type: none"> • Als u de eerste keer inlogt in het cliëntportaal. • Als u voor de eerste keer op een ander apparaat inlogt. • Als meer dan 90 dagen niet bent ingelogd.
	<p>Cliëntportaal is ook mogelijk op de mobiele telefoon</p>
	<p>U ontvangt elke keer een sms wanneer de computer bij afsluiten de cookies verwijdert. Geef u computer toestemming dat de cookies voor het cliëntportaal opgeslagen mogen worden, dan krijgt u geen sms-verificatie meer.</p>
	<p>Marente kan storingen die worden veroorzaakt door uw eigen apparatuur of instellingen in uw apparatuur niet voor u oplossen.</p>
	<p>MIJN AFSPRAKEN Binnen dit onderdeel kunt u uw agenda beheren</p>
	<p>MIJN DOSSIER Binnen dit onderdeel kunt u de dagelijkse rapportage vanuit uw zorgdossier lezen.</p>
	<p>MIJN BERICHTEN Binnen dit onderdeel kunt u korte berichten plaatsen, gericht aan één of meerdere betrokkenen. Op dit moment is een bericht versturen aan de EVV-er of zorgteamleden nog niet mogelijk.</p>
	<p>MIJN GEGEVENS Binnen dit onderdeel vindt u algemene contactgegevens van uzelf, informatie over huisarts en betrokken contactpersonen.</p>
	<p>BEHEER INSTELLINGEN-> GEBRUIKERSBEHEER Binnen dit onderdeel stelt u rechten in voor contactpersonen. Denk hier goed over na en geef niet iedereen automatisch alle rechten. Informatie in uw dossier is strikt persoonlijk.</p>